

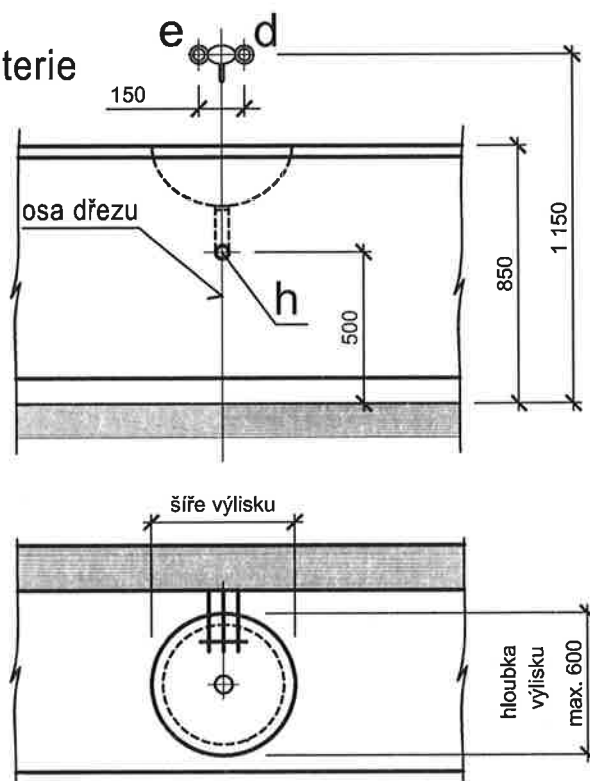
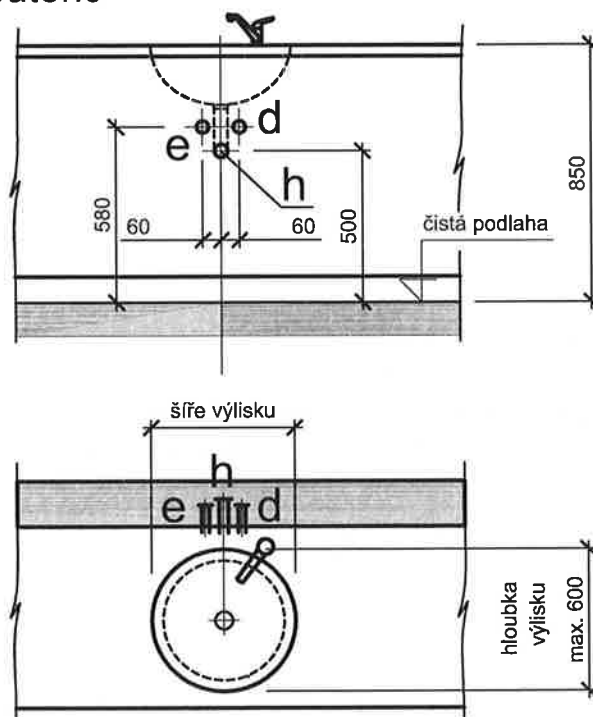


HLAVNÍ ING. PROJEKTU	ZODP. PROJEKTANT	VYPRACOVAL	MĚŘÍTKO	
LIBOR KLUBAL, DiS	RUDOLF SVOBODA	RUDOLF SVOBODA	FORMÁT	
<i>Libor Klubal</i>	<i>Rudolf Svoboda</i>	<i>Rudolf Svoboda</i>	DATUM 11/2017	
INVESTOR : OBLASTNÍ NEMOCNICE NÁCHOD, A.S., PURKYŇOVA 446, 547 69 NÁCHOD				
AKCE : NEMOCNICE BROUMOV – STAVEBNÍ ÚPRAVY 2NP JIP – ETAPA 2A1 Na parcele st.p.č. 308/1, p.p.č. 300/1, 300/6 katastrální území: BROUMOV D – DOKUMENTACE OBJEKTU D.3 PROVOZNÍ SOUBORY D.3.1 PS 01 LÉKAŘSKÁ TECHNOLOGIE – SO 01(2A1)				ZPRACOVATEL:  TMS Prague a.s. v olšinách 1124/54 100 00 Praha 10 E-mail: svoboda@tmsprague.cz
PROJEKT PRO STAVEBNÍ ŘÍZENÍ A PROVEDENÍ STAVBY Č. PARÉ				EV. Č. AKCE 1566 44 17
NÁZEV PŘÍLOHY : MONTÁŽNÍ VÝKRESY				ČÍSLO PŘÍLOHY D.3.1.8

nástěnná baterie



stojánková baterie



M=1:25

**TMS
PRAGUE**

NÁZEV:

UMYVADLOVÝ DÍL
ATYPICKÉ PRACOVNÍ LINKY

Č. VÝKRESU:

42UM

list č. 1 (ze 2)

AKTUALIZACE: 2015

Kóta "X" je uvedena na hlavním výkrese.
Všechny míry jsou uvedeny v mm od čisté (obložené) zdi nebo podlahy.

DŘEZOVÝ A UMYVADLOVÝ DÍL ATYPICKÉ PRACOVNÍ LINKY

POPIS:

Dřezový a umyvadlový díl se používá v sestavách atypických pracovních linek.

INSTALAČNÍ PŘÍVODY:

- d** Přívod studené vody Ø 1/2" pro dřezovou baterii.
- e** Přívod t vody Ø 1/2" pro dřezovou baterii.
- d₁** Přívod t vody Ø 1/2", ukončený rohářkem se šroubením.
- e₁** Přívod t vody Ø 1/2", ukončený rohářkem se šroubením.
- h** Odpad Js 50 mm.

POZNÁMKA:

Všechny míry jsou uvedeny v mm od čisté (obložené) zdi nebo podlahy.

Kóta "X" je uvedena na hlavním výkrese technologie.

Vodoinstalace i kanalizace musí být provedeny dle platných ČSN.

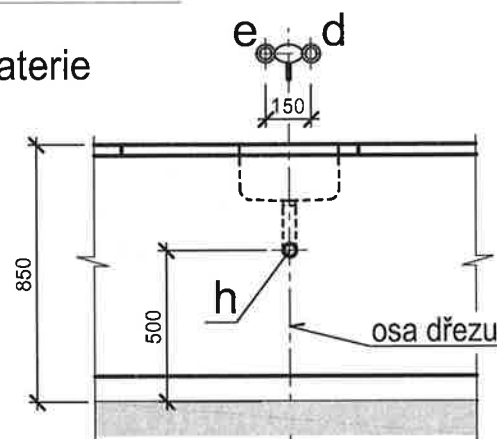
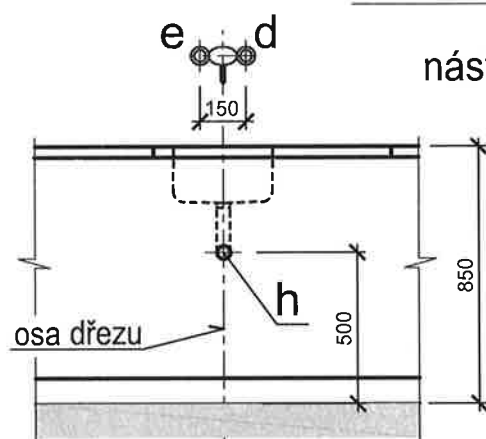
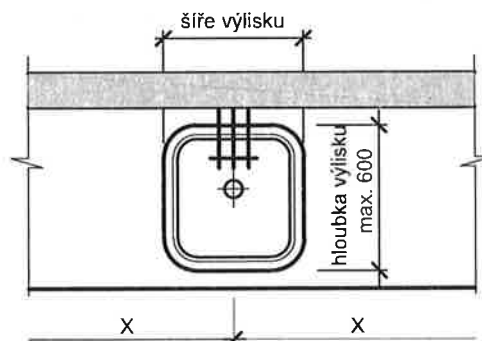
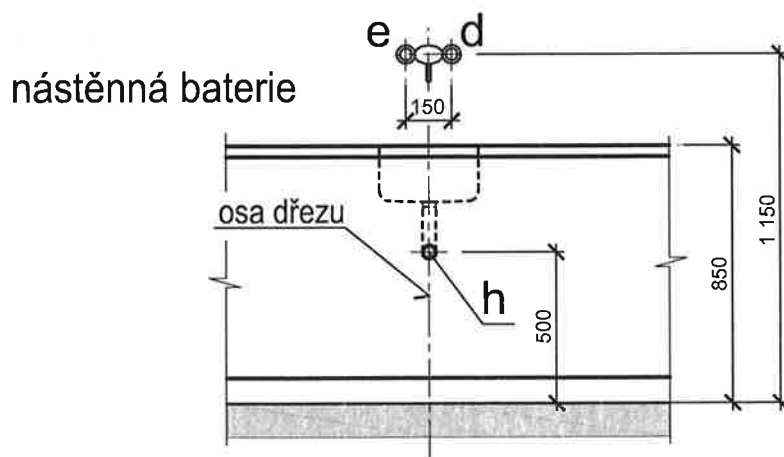
Dřezovou baterii a odpadní soupravu, není-li dohodnuto jinak, dodá stavba.

Při použití jiného typu baterie se upraví dle potřeby rozteče vývodů teplé a studené vody.

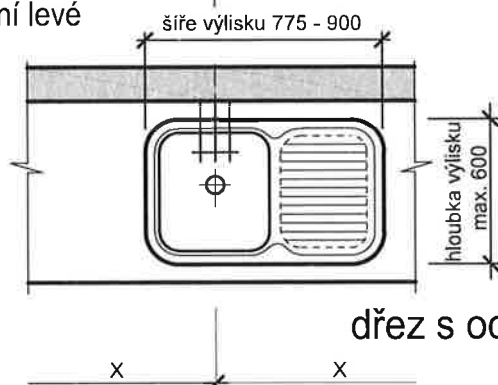
Č. VÝKRESU:

42UM

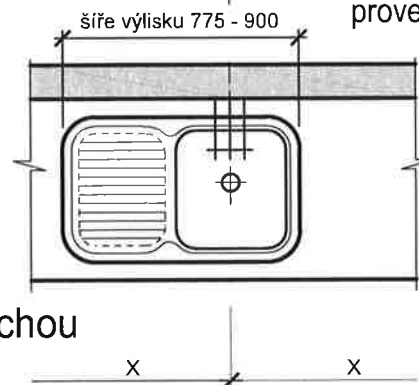
list č.2 (ze 2)



provedení levé



provedení pravé



dřez s odkapní plochou

M=1:25

Kóta "X" je uvedena na hlavním výkrese.
Všechny míry jsou uvedeny v mm od čisté (obložené) zdi nebo podlahy.

**TMS
PRAGUE**

NÁZEV:

JEDNODŘEZ V SESTAVÁCH
ZDRAVOTNICKÉHO NÁBYTKU - NR

Č. VÝKRESU:

42UNI

list č. 1 (ze 3)

AKTUALIZACE, 2015

Jednodřez v sestavách zdravotnického nábytku - NR

Skříňka s dřezem je používána jednotlivě i v sestavách kuchyňského nebo zdravotnického nábytku (vč. spodních a horních skříněk).

OZNAČENÍ VÝVODŮ :

- d** Vývod studené vody Ø 1/2" ze zdi pro nástěnnou dřezovou baterii G 1/2" - rozteč dle druhu použité baterie.
- e** Vývod teplé vody Ø 1/2" ze zdi pro nástěnnou dřezovou baterii G 1/2".
- h** Odpadní potrubí ze zdi - trubka PVC (novodur) DN 50 mm

POZNÁMKA:

Všechny míry jsou uvedeny v mm od čisté (obložené) zdi nebo podlahy.
Nástěnnou baterii a odpadní soupravu (sifon) není dodávkou technologie ani nábytku.
Vodoinstalace a kanalizace musí být provedeny dle platných EN.

Č. VÝKRESU:

42UNI

list č.2 (ze 2)